

税务云课堂

学员学习操作指南

2022年4月1日

目录

1. PC端.....	1
1.1. 首页.....	1
1.2. 登录.....	1
1.2.1.密码登录.....	1
1.2.2.验证码登录.....	2
1.2.3.登录成功.....	3
1.3. 班级管理.....	3
1.3.1. 进入我的学习.....	3
1.3.2. 在学班级.....	4
1.3.3. 班级.....	5
1.3.4. 班级资料.....	6
1.3.5. 培训课程.....	7
1.3.6. 点播课程.....	7
1.3.7. 直播课程.....	15
1.3.8. 考试.....	16
1.3.9. 班级评估.....	16
1.3.10. 考试考核.....	17
1.3.11. 作业.....	17
1.3.12. 结业考试.....	19
1.3.13. 结业证书.....	20
1.3.14. 班级问答.....	21
2. 移动端.....	22
2.1. 下载 app.....	22
2.2. 密码登录.....	22
2.3. 验证码登录.....	23
2.4. 登录成功.....	24
2.5.班级管理.....	24
2.6.结业考试.....	26
2.7.项目评估.....	26
2.8.班级通知.....	26

税务云课堂学员学习操作指南

1. PC 端

1.1. 首页

使用 Google Chrome、360 安全浏览器（极速模式）、Firefox 浏览器登录税务云课堂
(<http://class.tax-edu.net>)



1.2. 登录

1.2.1. 密码登录

① 点击“首页”右侧的“登录”，进入登录页面，进行登录；



② 在登录页面，选择“密码登录”；



- ③ 输入学员的账号（提供的手机号）、密码、动态验证码，点击“登录”，完成登录；



1.2.2.验证码登录

- ① 在登录页面，选择“验证码登录”；



- ② 输入手机号、动态验证码、短信验证码，点击登录，完成登录。



1.2.3. 登录成功

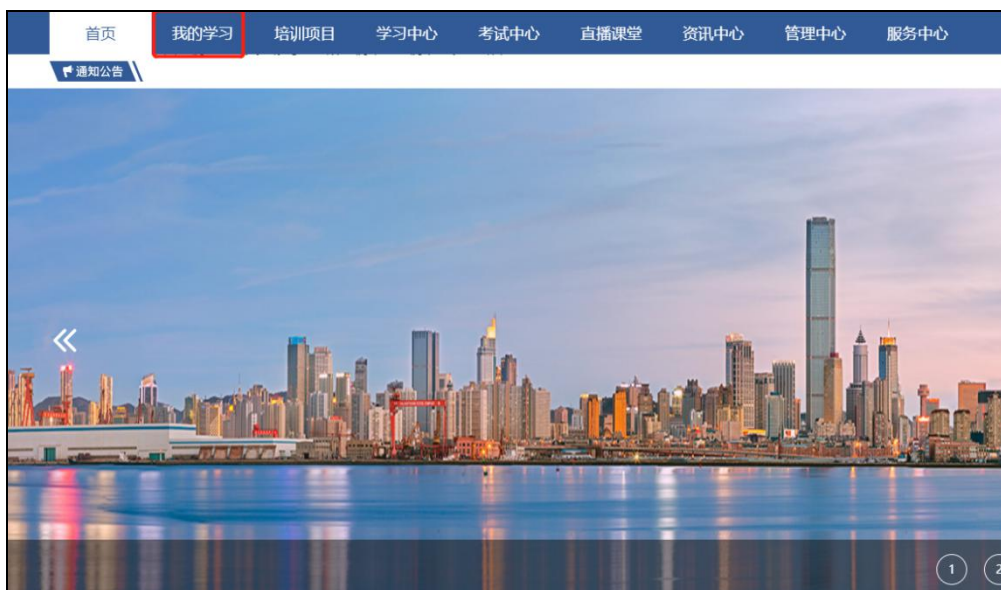
登录成功后，跳转到税务云课堂 pc 首页。



1.3. 班级学习

1.3.1. 进入我的学习

- 点击“我的学习”，进入在学班级页面。



1.3.2. 在学班级

- 点击班级名称，进入班级学习页面。



- 点击“开始学习”，开始学习第一门课程



- 点击“继续学习”，则开始学习上次学习的课程



1.3.3. 班级

- 进入班级学习页面后，可以查看班级的信息



- 点击“开始学习”，开始学习第一门课程



- 点击“继续学习”，则开始学习上次学习的课程



1.3.4. 班级资料

① 在班级学习页面，查看班级项目负责和运维助理的姓名、联系方式。



② 点击“项目简介”中的公告按钮，可查看本班级发布的通知。



③ 点击“项目简介”模块右下角“学员手册”中的“预览”按钮，可在线预览班级资料，点击“下载”按钮，可进行相关资料的下载。



1.3.5. 培训课程

培训课程显示了本班的需要学员学习的课程，包括必修课/选修课、点播课/直播课、考试练习等。

项目简介		培训课程	考试考核	交流互动						
模块	课程名称	任课教师	课程时长	学时	课程类型	开始时间	结束时间	进度	状态	学习
党性教育与廉政教育 必修: 3门 16学时 选修: 0门 0学时	必修 习近平新时代中国特色社会主义思想概论	韩庆祥	02:00:16	4.0	点播	04:21 00:00	04:30 00:00	0%	待学习	学习
	必修 税务干部廉政风险防范	肖泳冰	02:25:28	4.5	点播	04:21 00:00	04:30 00:00	0%	待学习	学习
	必修 坚持党管保密、依法治密，推进新时代保密工作转型升级		03:56:51	7.5	点播	04:21 00:00	04:30 00:00	0%	待学习	学习
基础知识 必修: 4门 16学时 选修: 0门 0学时	必修 行政复议法	李登喜	02:46:37	5.5	点播	04:21 00:00	04:30 00:00	0%	待学习	学习
	必修 行政诉讼法	李登喜	01:56:33	3.5	点播	04:21 00:00	04:30 00:00	0%	待学习	学习
	必修 法律基础和行政法基础	李文波、宋龙飞		2	直播	04:21 15:00	04:21 16:30	0%	直播中	进入
	必修 法理视角下的税法及其运用	李文波	02:38:00	5.0	点播	04:21 00:00	04:30 00:00	100%	已评价	学习



1.3.6. 点播课程

① 课程学习

点击点播课程的“学习”，进入点播课程学习页面。

项目简介		培训课程	考试考核	交流互动						
模块	课程名称	任课教师	课程时长	学时	课程类型	开始时间	结束时间	进度	状态	学习
党性教育与廉政教育 必修: 3门 16学时 选修: 0门 0学时	必修 习近平新时代中国特色社会主义思想概论	韩庆祥	02:00:16	4.0	点播	04:21 00:00	04:30 00:00	0%	待学习	学习
	必修 税务干部廉政风险防范	肖泳冰	02:25:28	4.5	点播	04:21 00:00	04:30 00:00	0%	待学习	学习
	必修 坚持党管保密、依法治密，推进新时代保密工作转型升级		03:56:51	7.5	点播	04:21 00:00	04:30 00:00	0%	待学习	学习
基础知识 必修: 4门 16学时 选修: 0门 0学时	必修 行政复议法	李登喜	02:46:37	5.5	点播	04:21 00:00	04:30 00:00	0%	待学习	学习
	必修 行政诉讼法	李登喜	01:56:33	3.5	点播	04:21 00:00	04:30 00:00	0%	待学习	学习
	必修 法律基础和行政法基础	李文波、宋龙飞		2	直播	04:21 15:30	04:21 16:30	0%	未开始	预约
	必修 法理视角下的税法及其运用	李文波	02:38:00	5.0	点播	04:21 00:00	04:30 00:00	100%	已评价	学习

② 课程播放

进入点播课程学习页面，点播屏幕中间的或播放工具栏的，播放课程视频。



③ 课程章节

- 当鼠标移动到视频播放器上时，会显示视频工具栏



- 点击“章节”，在视频播放器右侧，显示当前班级的所有课程及课程下的视频、项目评估、测试等。



➤ 点击章节中课程的视频，将播放点击的课程视频



➤ 点击章节项目评估下的评估名称，进入评估页面进行评估。



1.* 与组织需求、岗位需求以及参训学员业务水平一致，定位准确。
☆☆☆☆ 0星

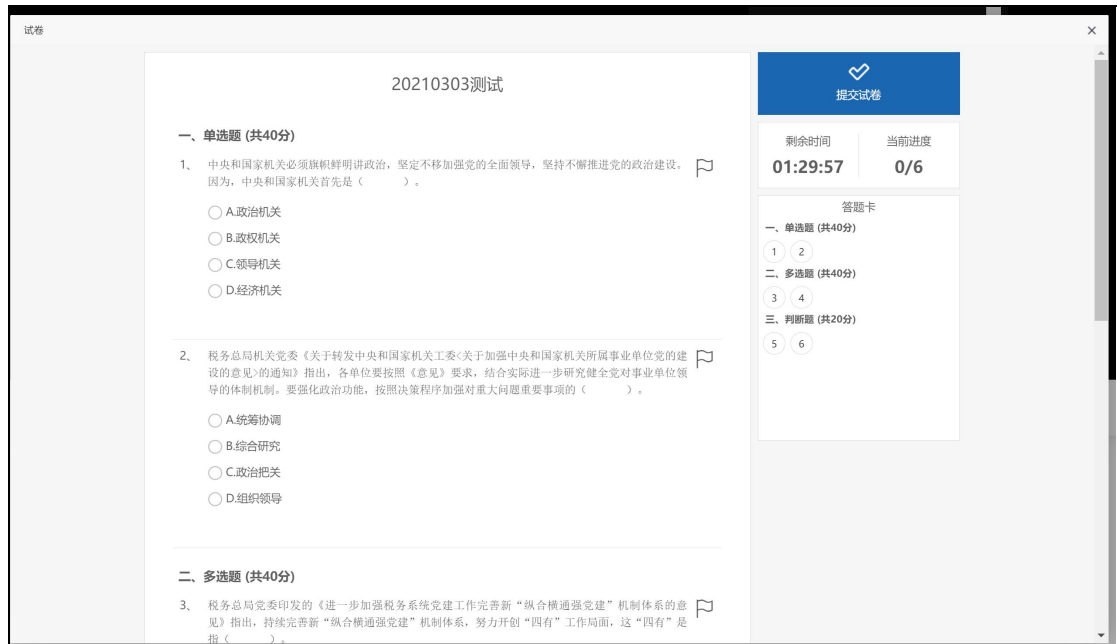
2.* 契合目标定位，结构合理、核心课程突出，无内容重复矛盾。
☆☆☆☆☆☆☆☆ 0星

3.* 教师具有相应政策理论水平、专业知识、教学能力和授课技巧，有助于最大程度实现教学目标。
☆☆☆☆☆☆ 0星

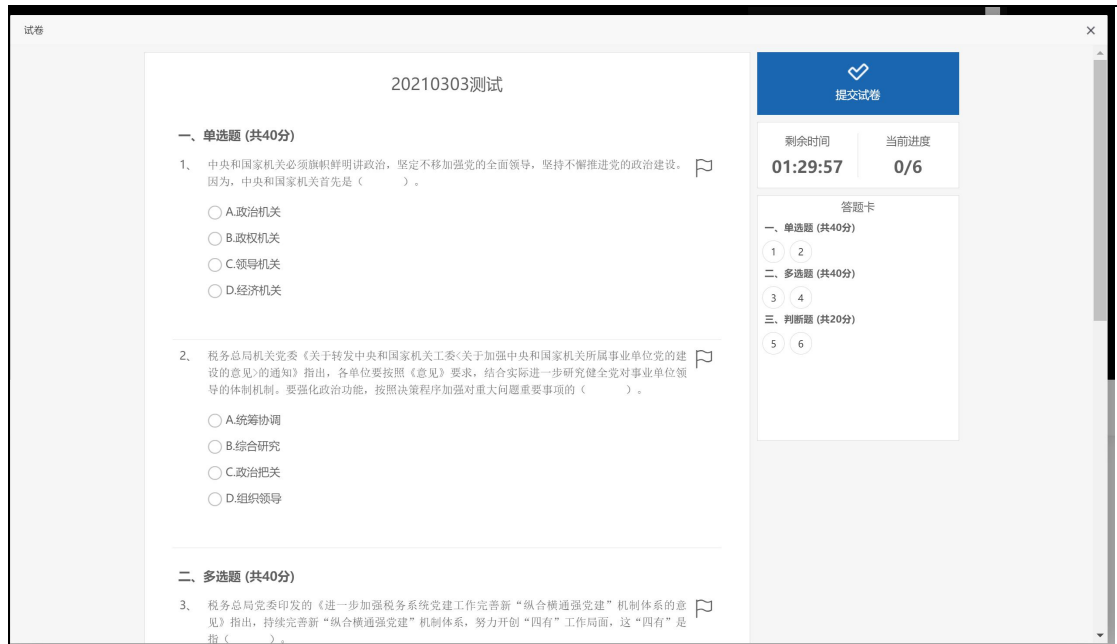
4.* 结构清晰、逻辑严谨，联系实际，政治立场正确、学术观点明晰。
☆☆☆☆☆☆☆☆ 0星

5.* 符合网络教学特点，方法运用得当，有吸引力，学员体验感较好。
☆☆☆☆☆☆ 0星

- 点击章节中课程考试的“去完成”，进入考试页面。作答完毕后，点击“提交试卷”按钮，完成考试

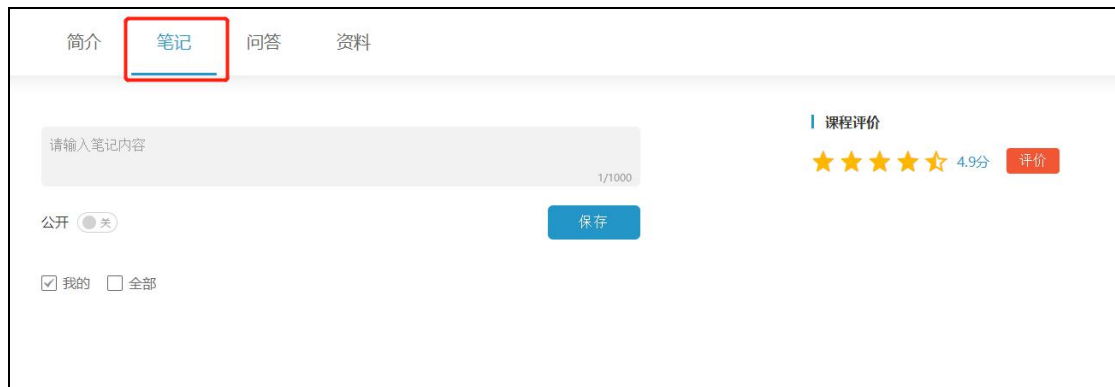


- 点击章节中班级课程的考试，进入考试页面。作答完毕后，点击“提交试卷”按钮，完成考试



④ 课程笔记


- 点击“笔记”，跳转到笔记页面

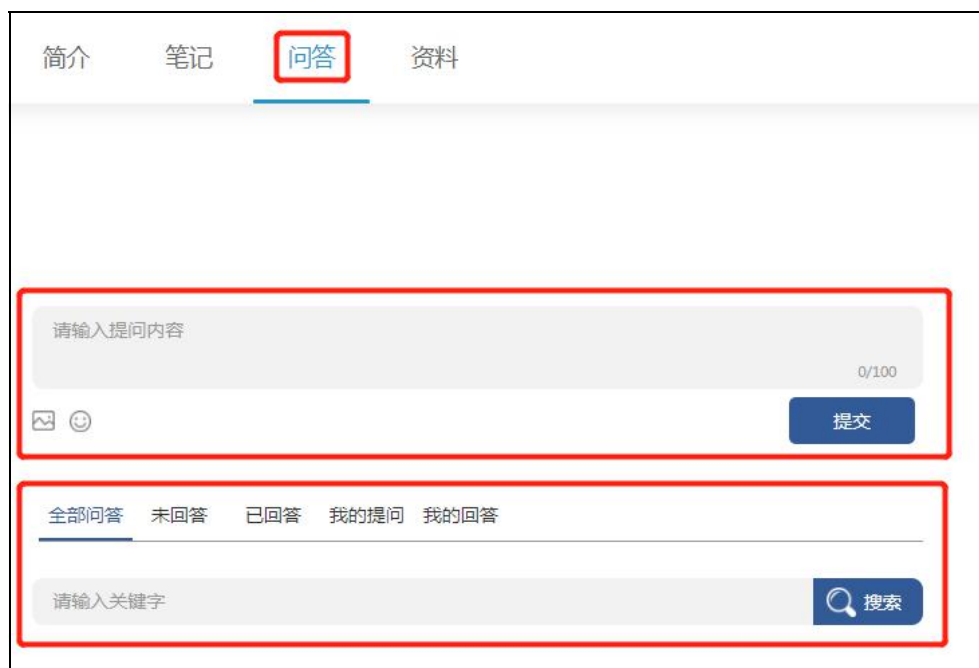


➤ 在输入框中，输入笔记内容，点击“保存”，保存好笔记



⑤ 课程问答

点击“问答”，在文本框中输入与课程有关的提问内容，点击“提交”。其他学员或老师可点击 ，对问题进行解答。学员也可对自己提出的问题进行删除。学员也可搜索与本课程有关的所有问题。





⑥ 资料

点击“资料”下“课程资料”中资料名称后的“预览”或“下载”按钮，可预览或下载上传的资料。

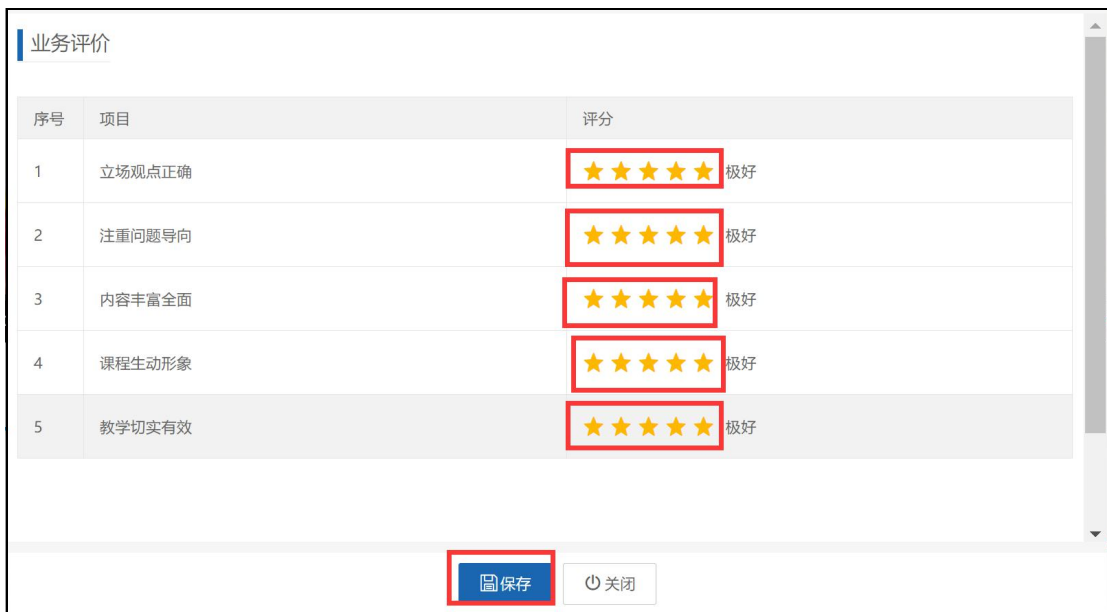


⑦ 课程评价

➤ 课程学习完成后，点击右侧课程评价中的“评价”按钮，弹出业务评价页面



➤ 在业务评价中，选择评分（选择星星数），点击“保存”完成评价。



➤ 评价完成后，将不再对本课程进行评价



1.3.7. 直播课程

点击直播课程后的“进入”按钮，进入直播课程页面观看直播课程。直播课程结束 20 分钟后，可以回看直播内容，并可以查看学习进度。

项目简介		培训课程	考试考核	交流互动						
模块	课程名称	任课教师	课程时长	学时	课程类型	开始时间	结束时间	进度	状态	学习
党性教育与廉政教育 必修: 3门 16学时 选修: 0门 0学时	必修 习近平新时代中国特色社会主义思想概论	韩庆祥	02:00:16	4.0	点播	04.21 00:00	04.30 00:00	0%	待学习	学习
	必修 税务干部廉政风险防范	肖泳冰	02:25:28	4.5	点播	04.21 00:00	04.30 00:00	0%	待学习	学习
	必修 坚持党管保密、依法治密，推进新时代保密工作转型升级		03:56:51	7.5	点播	04.21 00:00	04.30 00:00	0%	待学习	学习
基础知识 必修: 4门 16学时 选修: 0门 0学时	必修 行政复议法	李登喜	02:46:37	5.5	点播	04.21 00:00	04.30 00:00	0%	待学习	学习
	必修 行政诉讼法	李登喜	01:56:33	3.5	点播	04.21 00:00	04.30 00:00	0%	待学习	学习
	必修 法律基础和行政法基础	李文波、宋龙飞		2	直播	04.21 15:00	04.21 16:30	0%	直播中	进入
	必修 法理视角下的税法及其运用	李文波	02:38:00	5.0	点播	04.21 00:00	04.30 00:00	100%	已评价	学习

1.3.8. 考试

① 点击考试行中的“考试”，进入考试页面，参加考试

项目简介		培训课程	考试考核	交流互动						
模块	课程名称	任课教师	课程时长	学时	课程类型	开始时间	结束时间	进度	状态	学习
点播课程 必修: 1门 5学时 选修: 3门 2学时	必修 法理视角下的税法及其运用	李文波	02:38:00	5.0	点播	03.17 00:00	04.30 00:00	100%	已评价	学习
	选修 《平“语”近人——习近平总书记用典》第二集：治国有常民为本		00:40:59	1.0	点播	03.17 00:00	04.30 00:00	9%	待学习	学习
	选修 中国共产党优良传统的百年积淀	肖泳冰	00:30:00	1.0	点播	03.17 00:00	04.30 00:00	16%	待学习	学习
	选修 第一单元总结与考核				试卷	04.27 00:00	05.04 00:00			考试
测试 必修: 0门 0学时 选修: 1门 0学时	选修 第一单元测试				试卷					考试

② 作答完毕后，点击“提交试卷”按钮，完成考试

20210303测试

提交试卷

剩余时间 01:29:57 当前进度 0/6

答题卡

一、单选题 (共40分)

1. 中央和国家机关必须旗帜鲜明讲政治，坚定不移加强党的全面领导，坚持不懈推进党的政治建设。因为，中央和国家机关首先是（ ）。

A.政治机关
 B.政权机关
 C.领导机关
 D.经济机关

2. 税务总局机关党委《关于转发中央和国家机关工委〈关于加强中央和国家机关所属事业单位党的建设的通知〉的意见》指出，各单位要按照《意见》要求，结合实际进一步研究健全党对事业单位领导的体制机制。要强化政治功能，按照决策程序加强对重大问题重要事项的（ ）。

A.统筹协调
 B.综合研究
 C.政治把关
 D.组织领导

二、多选题 (共40分)

3. 税务总局党委印发的《进一步加强税务系统党建工作完善“纵合横通强党建”机制体系的意见》指出，持续完善“纵合横通强党建”机制体系，努力开创“四有”工作局面，这“四有”是指（ ）。

1.3.9. 班级评估

① 点击“培训课程”列表模块，在规定的时间内，点击项目评估后的“填写”按钮，进入评估页面；

项目评估	必修 税务系统网络培训项目质量一	2	问卷	0%	未参与	填写
必修: 1门 2学时 选修: 0门 0学时	般评估调查问卷					

② 填写完成后，点击“提交”按钮，提交评估。



1.3.10. 考试考核

点击“考试考核”，跳转到学习考核页面，学员可以查看到本人的学习情况。

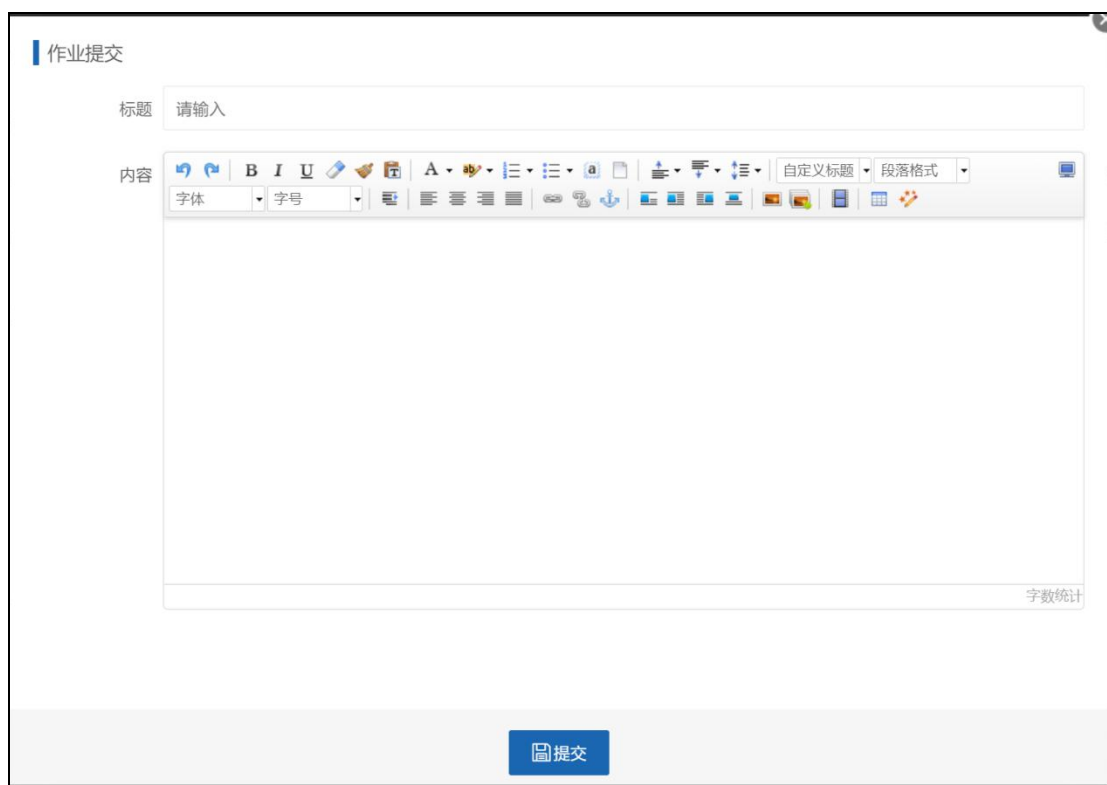


1.3.11. 作业

① 在“考试考核”中，点击“撰写小结”，弹出作业提交页面。



② 在弹出的作业页面中，学员填写作业标题和内容，点击“提交”，提交作业，等待班级老师批阅。提交作业后，就不可以修改作业了。



③ 提交作业后，可以点击“撰写小结”，查看作业批阅情况



④ 老师作业批阅完成后，显示批阅结果

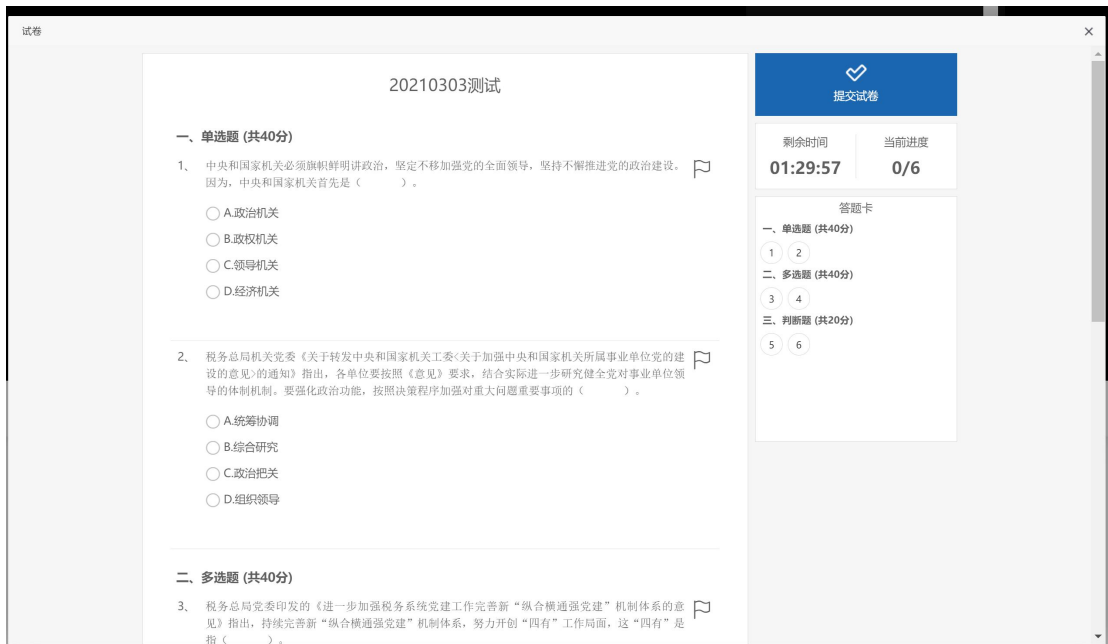


1.3.12. 结业考试

① 在“考试考核”页面中，点击“结业考试”，进入考试页面



② 作答完毕后，点击“提交试卷”按钮，完成考试




1.3.13. 结业证书

当学员完成所有的学习，并通过考核要求后，学员将获得一张电子结业证书



1.3.14. 班级问答

点击“交流互动”模块，在文本框中输入与班级有关的提问内容，点击“提交”。点

击  ，对问题进行解答。学员可对自己提出的问题删除。



2. 移动端

2.1. 下载 app

- 1) 进入税务云课堂的首页，鼠标移动到右侧悬浮栏的第一个图标上，显示出一个二维码。
- 2) 用手机的微信或浏览器，扫描 app 二维码，下载安装。



2.2. 密码登录

- ① 点击“税务云课堂”app，进入“税务云课堂”的登录页面

- ② 选择“密码登录”，输入账号（登录名、手机号），点击“登录”。



This screenshot shows a login interface with two options: "密码登录" (Password Login) and "验证码登录" (Verification Code Login). The "密码登录" option is highlighted with a red box. Below the options are two input fields: "登录名/手机号" (Login Name/Phone Number) and "请输入密码" (Please enter password). A blue "登录" (Login) button is positioned below the input fields. At the bottom, there is a link that says "没有账号,立即注册?" (No account, register immediately?).

2.3. 验证码登录

点击“验证码登录”，输入手机号、验证码、短信验证码



This screenshot shows the verification code login interface. The "验证码登录" (Verification Code Login) option is highlighted with a red box. The interface includes a "手机号" (Phone Number) input field, a "请输入图片验证码" (Please enter image verification code) field with the value "7130" displayed in red, and a "请输入短信验证码" (Please enter SMS verification code) field with a "获取验证码" (Get Verification Code) button next to it. A blue "登录" (Login) button is located at the bottom of the form.

2.4. 登录成功

登录成功后，进入 app 首页



2.5. 班级学习

① 登录成功后，点击“培训项目”栏目，进入班级列表，查看班级详情。点击当前需要参加学习的班级名称，进入班级详情页面。点击“培训课程”模块，查看当前班级需要学习的点播课程，点击课程名称即可学习。



② 直播课程学习

点击“培训课程”模块下直播课程的课程名称，在弹出的页面中，点击“进入直播”，即可观看直播课程。直播课程结束 20 分钟后，可以回看直播内容，并可以查看学习进度。



③ 单元测试

在每一个模块的最后一项，点击测试名称，参加单元测试。测试完毕后，务必点击“交卷”按钮，否则视为缺考。



2.6.结业考试

点击“考试考核”模块，学员可查看本人的学习情况。

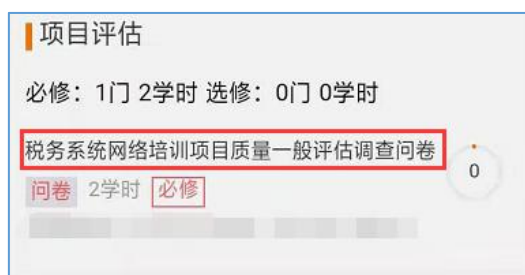
学习达到考核要求后，点击“结业考试”按钮，方可完成结业考试。

考试完成后，务必点击“交卷”按钮。





2.7.项目评估

点击“培训课程”列表模块，在规定时间内，点击项目评估名称，进入评估页面，填写完成后，点击“提交”按钮，提交评估。



2.8.班级通知

点击首页右上角  按钮，或者点击首页左下角  按钮，可查看发布的通知。

